

UNIVERSIDAD TECNOLÓGICA DEL SUROESTE DE GUANAJUATO
Estado de Situación Financiera
Al 30 de Junio de 2020

	2020	2019	PASIVO	2020	2019
ACTIVO					
Activo Circulante			Pasivo Circulante		
Efectivo y Equivalentes	82,839,224.73	80,424,758.95	Cuentas por Pagar a Corto Plazo	43,492,452.36	28,616,570.06
Derechos a Recibir Efectivo o Equivalentes	9,552,767.95	4,586,367.87	Documentos por Pagar a Corto Plazo	0.00	0.00
Derechos a Recibir Bienes o Servicios	13,590,168.88	13,590,168.88	Porción a Corto Plazo de la Deuda Pública a Largo Plazo	0.00	0.00
Inventarios	2,393,800.38	2,393,800.38	Títulos y Valores a Corto Plazo	0.00	0.00
Almacenes	0.00	0.00	Pasivos Diferidos a Corto Plazo	0.00	0.00
Estimación por Pérdida o Deterioro de Activos Circulantes	0.00	0.00	Fondos y Bienes de Terceros en Garantía y/o Administración a Corto Plazo	0.00	0.00
Otros Activos Circulantes	31,242.00	31,242.00	Provisiones a Corto Plazo	0.00	0.00
Total de Activo Circulante	108,407,203.94	101,036,338.08	Otros Pasivos a Corto Plazo	-28,546.62	-28,546.62
			<i>Total de Pasivo Circulante</i>	43,463,905.74	28,588,023.44
Activo No Circulante			Pasivo No Circulante		
Inversiones Financieras a Largo Plazo	0.00	0.00	Cuentas por Pagar a Largo Plazo	0.00	0.00
Derechos a Recibir Efectivo o Equivalentes a Largo Plazo	0.00	0.00	Documentos por Pagar a Largo Plazo	0.00	0.00
Bienes Inmuebles, Infraestructura y Construcciones en Proceso	172,428,597.47	172,428,597.47	Deuda Pública a Largo Plazo	0.00	0.00
Bienes Muebles	97,993,543.48	97,993,543.48	Pasivos Diferidos a Largo Plazo	0.00	0.00
Activos Intangibles	0.00	0.00	Fondos y Bienes de Terceros en Garantía y/o en Administración a Largo Plazo	0.00	0.00
Depreciación, Deterioro y Amortización Acumulada de Bienes	-26,540,825.78	-26,540,825.78	Provisiones a Largo Plazo	0.00	0.00
Activos Diferidos	129,285.27	129,285.27	<i>Total de Pasivo No Circulante</i>	0.00	0.00
Estimación por Pérdida o Deterioro de Activos no Circulantes	0.00	0.00	Total de Activo No Circulante	43,463,905.74	28,588,023.44
Otros Activos no Circulantes	0.00	0.00			
Total de Activo No Circulante	244,010,600.44	244,010,600.44	Total del Pasivo	43,463,905.74	28,588,023.44
Total Activo	352,417,804.38	345,046,938.52	HACIENDA PÚBLICA/PATRIMONIO		
			Hacienda Pública/Patrimonio Contribuido		
			Aportaciones	236,891,515.09	236,891,515.09
			Donaciones de Capital	235,865,461.64	235,865,461.64
			Actualización de la Hacienda Pública/Patrimonio	1,026,053.45	1,026,053.45
				0.00	0.00
			Hacienda Pública/Patrimonio Generado	72,062,383.55	79,567,399.99
			Resultados del Ejercicio (Ahorro/Desahorro)	-7,505,016.44	-5,975,291.98
			Resultados de Ejercicios Anteriores	71,962,242.27	85,542,691.97
			Revalúos	0.00	0.00
			Reservas	7,605,157.72	0.00
			Rectificaciones de Resultados de Ejercicios Anteriores	0.00	0.00
			Exceso o Insuficiencia en la Actualización de la Hacienda Pública/Patrimonio	0.00	0.00
			Resultado por Posición Monetaria	0.00	0.00
			Resultado por Tenencia de Activos no Monetarios	0.00	0.00
			Total Hacienda Pública/Patrimonio	308,953,898.64	316,458,915.08
			Total del Pasivo y Hacienda Pública/Patrimonio	352,417,804.38	345,046,938.52

Bajo protesta de decir verdad declaramos que los Estados Financieros y sus notas, son razonablemente correctos y son responsabilidad del emisor.

Mtro. Alejandro Sánchez García
Rector

José Manuel Padilla Gutiérrez
Encargado de la Dirección de Administración y Finanzas

UNIVERSIDAD TECNOLÓGICA DEL SUROESTE DE GUANAJUATO
Estado de Actividades
Del 1 de Enero al 30 de Junio de 2020

	2020	2019
INGRESOS Y OTROS BENEFICIOS		
Ingresos de Gestión		
Impuestos	0.00	5,465,613.81
Cuotas y Aportaciones de Seguridad Social	0.00	0.00
Contribuciones de Mejoras	0.00	0.00
Derechos	0.00	0.00
Productos	0.00	0.00
Aprovechamientos	0.00	0.00
Ingresos por Venta de Bienes y Prestación de Servicios	0.00	5,465,613.81
Participaciones, Aportaciones, Convenios, Incentivos Derivados de la Colaboración Fiscal, Fondos Distintos de Aportaciones, Transferencias, Asignaciones, Subsidios y Subvenciones, y Pensiones y Jubilaciones	19,697,438.86	64,355,019.06
Participaciones, Aportaciones, Convenios, Incentivos Derivados de la Colaboración Fiscal y Fondos Distintos de Aportaciones	9,202,960.00	30,465,352.73
Transferencias, Asignaciones, Subsidios y Subvenciones, y Pensiones y Jubilaciones	10,494,478.86	33,889,666.33
Otros Ingresos y Beneficios	368,850.00	136,306.66
Ingresos Financieros	0.00	0.00
Incremento por Variación de Inventarios	0.00	0.00
Disminución del Exceso de Estimaciones por Pérdida o Detentoreo u Obsolescencia	0.00	0.00
Disminución del Exceso de Provisiones	0.00	0.00
Otros Ingresos y Beneficios Varios	368,850.00	136,306.66
Total de Ingresos y Otros Beneficios	20,066,288.86	69,956,939.53
GASTOS Y OTRAS PÉRDIDAS		
Gastos de Funcionamiento	27,568,625.30	71,268,403.79
Servicios Personales	24,653,657.53	50,159,708.37
Materiales y Suministros	352,740.08	4,982,786.27
Servicios Generales	2,562,227.69	16,125,909.15
Transferencias, Asignaciones, Subsidios y Otras Ayudas	2,680.00	318,552.00
Transferencias Internas y Asignaciones al Sector Público	0.00	0.00
Transferencias al Resto del Sector Público	0.00	0.00
Subsidios y Subvenciones	0.00	0.00
Ayudas Sociales	2,680.00	318,552.00
Pensiones y Jubilaciones	0.00	0.00
Transferencias a Fideicomisos, Mandatos y Contratos Antilagos	0.00	0.00
Transferencias a la Seguridad Social	0.00	0.00
Donativos	0.00	0.00
Participaciones y Aportaciones	0.00	0.00
Participaciones	0.00	0.00
Aportaciones	0.00	0.00
Convenios	0.00	0.00
Intereses, Comisiones y Otros Gastos de la Deuda Pública	0.00	0.00
Intereses de la Deuda Pública	0.00	0.00
Comisiones de la Deuda Pública	0.00	0.00
Gastos de la Deuda Pública	0.00	0.00
Costo por Coberturas	0.00	0.00
Apoyos Financieros	0.00	0.00
Otros Gastos y Pérdidas Extraordinarias	4,345,275.72	4,345,274.41
Estimaciones, Depreciaciones, Deteriores, Obsolescencia y Amortizaciones	0.00	0.00
Provisiones	0.00	0.00
Disminución de Inventarios	0.00	0.00
Aumento por insuficiencia de Estimaciones por Pérdida o Deterioreo u Obsolescencia	0.00	0.00
Aumento por insuficiencia de Provisiones	0.00	0.00
Otros Gastos	0.00	1.31
Inversión Pública	0.00	0.00
Inversión Pública no Capitalizable	0.00	0.00
Total de Gastos y Otras Pérdidas	27,571,305.30	75,932,231.51
Resultados del Ejercicio (Ahorro/Desahorro)	17,505,016.44	-5,975,291.98

"Bajo protesta de decir verdad declaramos que los Estados Financieros y sus notas, son razonablemente correctos y son responsabilidad del emisor".

Mtro. Alejandro Sánchez García
Rector

José Manuel Padilla Gutiérrez
Encargado de la Dirección de Administración y Finanzas

UNIVERSIDAD TECNOLÓGICA DEL SUROESTE DE GUANAJUATO
Estado de Variación en la Hacienda Pública
Del 1 de Enero 30 de Junio de 2020

Concepto	Hacienda Pública / Patrimonio Contribuido	Hacienda Pública / Patrimonio Generado de Ejercicios Anteriores	Hacienda Pública / Patrimonio Generado de Ejercicio	Exceso o Insuficiencia en la Actualización de la Hacienda Pública / Patrimonio	Total
Hacienda Pública / Patrimonio Contribuido Neto de 2019					
Aportaciones	236,891,515.09				236,891,515.09
Donaciones de Capital	235,865,461.64				235,865,461.64
Actualización de la Hacienda Pública/Patrimonio	1,026,053.45				1,026,053.45
	0.00				0.00
Hacienda Pública / Patrimonio Generado Neto de 2019					
Resultados del Ejercicio (Ahorro/Desahorro)		85,542,691.97	-5,975,291.98		79,567,399.99
Resultados de Ejercicios Anteriores		85,542,691.97	-5,975,291.98		-5,975,291.98
Revalúos		0.00			85,542,691.97
Reservas		0.00			0.00
Rectificaciones de Resultados de Ejercicios Anteriores		0.00			0.00
		0.00			0.00
Exceso o Insuficiencia en la Actualización de la Hacienda Pública / Patrimonio Neto de 2019					
Resultado por Posición Monetaria				0.00	0.00
Resultado por Tenencia de Activos no Monetarios				0.00	0.00
				0.00	0.00
Hacienda Pública / Patrimonio Neto Final de 2019	236,891,515.09	85,542,691.97	-5,975,291.98	0.00	316,458,915.08
Cambios en la Hacienda Pública / Patrimonio Contribuido Neto de 2020					
Aportaciones	0.00				0.00
Donaciones de Capital	0.00				0.00
Actualización de la Hacienda Pública/Patrimonio	0.00				0.00
Variaciones de la Hacienda Pública / Patrimonio Generado Neto de 2020					
Resultados del Ejercicio (Ahorro/Desahorro)		-7,605,157.72	6,075,433.26		-1,529,724.46
Resultados de Ejercicios Anteriores		-7,605,157.72	-7,505,016.44		-7,505,016.44
Revalúos			5,975,291.98		-1,629,865.74
Reservas			0.00		0.00
Rectificaciones de Resultados de Ejercicios Anteriores			7,605,157.72		7,605,157.72
			0.00		0.00
Cambios en el Exceso o Insuficiencia en la Actualización de la Hacienda Pública / Patrimonio Neto de 2020					
Resultado por Posición Monetaria				0.00	0.00
Resultado por Tenencia de Activos no Monetarios				0.00	0.00
				0.00	0.00
Hacienda Pública / Patrimonio Neto Final de 2020	236,891,515.09	77,937,534.25	100,141.28	0.00	314,929,190.62

"Bajo protesta de decir verdad declaramos que los Estados Financieros y sus notas, son razonablemente correctos y son responsabilidad del emisor".

Mtro. Alejandro Sánchez-García
Rector

José Manuel Padilla Gutiérrez
Encargado de la Dirección de Administración y Finanzas

UNIVERSIDAD TECNOLÓGICA DEL SUROESTE DE GUANAJUATO
 Estado de Cambios en la Situación Financiera
 Del 1 de Enero al 30 de Junio de 2020

	Origen	Aplicación
ACTIVO		
Activo Circulante		7,370,865.86
Efectivo y Equivalentes	0.00	7,370,865.86
Derechos a Recibir Efectivo o Equivalentes	0.00	2,414,465.78
Derechos a Recibir Bienes o Servicios	0.00	4,956,400.08
Inventarios	0.00	0.00
Almacenes	0.00	0.00
Estimación por Pérdida o Deterioro de Activos Circulantes	0.00	0.00
Otros Activos Circulantes	0.00	0.00
Activo No Circulante	0.00	0.00
Inversiones Financieras a Largo Plazo	0.00	0.00
Derechos a Recibir Efectivo o Equivalentes a Largo Plazo	0.00	0.00
Bienes Inmuebles, Infraestructura y Construcciones en Proceso	0.00	0.00
Bienes Muebles	0.00	0.00
Activos Intangibles	0.00	0.00
Depreciación, Deterioro y Amortización Acumulada de Bienes	0.00	0.00
Activos Diferidos	0.00	0.00
Estimación por Pérdida o Deterioro de Activos no Circulantes	0.00	0.00
Otros Activos no Circulantes	0.00	0.00
PASIVO		
Pasivo Circulante	14,875,882.30	0.00
Cuentas por Pagar a Corto Plazo	14,875,882.30	0.00
Documentos por Pagar a Corto Plazo	14,875,882.30	0.00
Porción a Corto Plazo de la Deuda Pública a Largo Plazo	0.00	0.00
Títulos y Valores a Corto Plazo	0.00	0.00
Pasivos Diferidos a Corto Plazo	0.00	0.00
Fondos y Bienes de Terceros en Garantía y/o Administración a Corto Plazo	0.00	0.00
Provisiones a Corto Plazo	0.00	0.00
Otros Pasivos a Corto Plazo	0.00	0.00
Pasivo No Circulante	0.00	0.00
Cuentas por Pagar a Largo Plazo	0.00	0.00
Documentos por Pagar a Largo Plazo	0.00	0.00
Deuda Pública a Largo Plazo	0.00	0.00
Pasivos Diferidos a Largo Plazo	0.00	0.00
Fondos y Bienes de Terceros en Garantía y/o en Administración a Largo Plazo	0.00	0.00
Provisiones a Largo Plazo	0.00	0.00
HACIENDA PÚBLICA/PATRIMONIO	7,605,157.72	9,134,882.18
Hacienda Pública/Patrimonio Contribuido	0.00	0.00
Aportaciones	0.00	0.00
Donaciones de Capital	0.00	0.00

Actualización de la Hacienda Pública/Patrimonio

Hacienda Pública/Patrimonio Generado

Resultados del Ejercicio (Ahorro/ Desahorro)

Resultados de Ejercicios Anteriores

Revalúos

Reservas

Rectificaciones de Resultados de Ejercicios Anteriores

Exceso o Insuficiencia en la Actualización de la Hacienda Pública/Patrimonio

Resultado por Posición Monetaria

Resultado por Tenencia de Activos no Monetarios

0.00	0.00	0.00
7,605,157.72	9,134,882.18	1,529,724.46
0.00	7,605,157.72	0.00
0.00	0.00	0.00
7,605,157.72	0.00	0.00
0.00	0.00	0.00
0.00	0.00	0.00
0.00	0.00	0.00
0.00	0.00	0.00

"Bajo protesta de decir verdad declaramos que los Estados Financieros y sus notas, son razonablemente correctos y son responsabilidad del emisor".

Mtro. Alejandro Sánchez García
Rector

José Manuel Padilla Gutiérrez
Encargado de la Dirección de Administración y Finanzas

UNIVERSIDAD TECNOLÓGICA DEL SUROESTE DE GUANAJUATO
Estado de Flujos de Efectivo
Del 1 de Enero al 30 de Junio de 2020

Concepto	2020	2019
Flujo de Efectivo de las Actividades de Operación		
Origen		
Impuestos	20,066,288.86	69,956,939.53
Cuotas y Aportaciones de Seguridad Social	0.00	0.00
Contribuciones de Mejoras	0.00	0.00
Derechos	0.00	0.00
Productos	0.00	0.00
Aprovechamientos	0.00	0.00
Ingresos por Venta de Bienes y Prestación de Servicios	0.00	5,465,613.81
Participaciones y Aportaciones, Convenios, Incentivos Derivados de la Colaboración Fiscal y Fondos Distintos de Aportaciones	9,202,960.00	30,465,352.73
Transferencias, Asignaciones y Subsidios y Subvenciones, y Pensiones y Jubilaciones	10,494,478.86	33,889,666.33
Otros Origenes de Operación	368,850.00	136,306.66
Aplicación		
Servicios Personales	27,571,305.30	71,586,955.79
Materiales y Suministros	24,653,657.53	50,159,708.37
Servicios Generales	352,740.08	4,982,786.27
Transferencias Internas y Asignaciones al Sector Público	2,562,227.69	16,125,909.15
Transferencias al resto del Sector Público	0.00	0.00
Subsidios y Subvenciones	0.00	0.00
Ayudas Sociales	0.00	0.00
Pensiones y Jubilaciones	2,680.00	318,552.00
Transferencias a Fideicomisos, Mandatos y Contratos Análogos	0.00	0.00
Transferencias a la Seguridad Social	0.00	0.00
Donativos	0.00	0.00
Transferencias al Exterior	0.00	0.00
Participaciones	0.00	0.00
Aportaciones	0.00	0.00
Convenios	0.00	0.00
Otras Aplicaciones de Operación	0.00	0.00
Flujo Neto de Efectivo por Actividades de Operación	-7,505,016.44	-1,630,016.26
Flujo de Efectivo de las actividades de Inversión		
Origen		
Bienes Inmuebles, Infraestructura y Construcciones en Proceso	0.00	13,935,506.42
Bienes Muebles	0.00	0.00
Otros Origenes de Inversión	0.00	13,935,506.42
Aplicación		
Bienes Inmuebles, Infraestructura y Construcciones en Proceso	0.00	15,269,905.16
Bienes Muebles	0.00	7,382,970.43
Otras Aplicaciones de Inversión	0.00	7,876,934.73
Flujo Neto de Efectivo por Actividades de Inversión	0.00	-1,334,398.74
Flujo de Efectivo de las actividades de Financiamiento		
Origen		
Endeudamiento Neto	20,851,174.28	10,691,109.65
Interno	0.00	0.00
Externo	0.00	0.00
Otros Origenes de Financiamiento	20,851,174.28	10,591,109.65

Aplicación		
Servicios de la Deuda	4,956,400.08	0.00
Interno	0.00	0.00
Externo	0.00	0.00
Otras Aplicaciones de Financiamiento	0.00	0.00
Flujo Neto de Efectivo por Actividades de Financiamiento	4,956,400.08	0.00
	15,894,774.20	10,591,109.65
Incremento/Disminución Neta en el Efectivo y Equivalentes al Efectivo	8,389,757.76	7,626,694.65
Efectivo y Equivalentes al Efectivo al Inicio del Ejercicio	80,424,758.95	72,798,064.30
Efectivo y Equivalentes al Efectivo al Final del Ejercicio	88,814,516.71	80,424,758.95

"Bajo protesta de decir verdad declaramos que los Estados Financieros y sus notas, son razonablemente correctos y son responsabilidad del emisor".

Mtro. Alejandro Sánchez García
Rector

José Manuel Padilla Gutiérrez
Encargado de la Dirección de Administración y Finanzas

UNIVERSIDAD TECNOLÓGICA DEL SUROESTE DE GUANAJUATO
Estado Analítico del Activo
Del 1 de Enero al 30 de Junio de 2020

Concepto	Saldo Inicial 1	Cargos del Periodo 2	Abonos del Periodo 3	Saldo Final 4 (1+2-3)	Variación Del Periodo (4-1)
ACTIVO	345,046,938.52	35,787,402.99	28,416,537.13	352,417,804.38	7,370,865.86
Activo Circulante	101,036,338.08	35,787,402.99	28,416,537.13	108,407,203.94	7,370,865.86
Efectivo y Equivalentes	80,424,758.95	22,490,373.66	20,075,907.88	82,839,224.73	2,414,465.78
Derechos a Recibir Efectivo o Equivalentes	4,596,367.87	13,297,029.33	8,340,629.25	9,552,767.95	4,956,400.08
Derechos a Recibir Bienes o Servicios	13,590,168.88	0.00	0.00	13,590,168.88	0.00
Inventarios	2,393,800.38	0.00	0.00	2,393,800.38	0.00
Almacenes	0.00	0.00	0.00	0.00	0.00
Estimación por Pérdida o Deterioro de Activos Circulantes	0.00	0.00	0.00	0.00	0.00
Otros Activos Circulantes	31,242.00	0.00	0.00	31,242.00	0.00
Activo No Circulante	244,010,600.44	0.00	0.00	244,010,600.44	0.00
Inversiones Financieras a Largo Plazo	0.00	0.00	0.00	0.00	0.00
Derechos a Recibir Efectivo o Equivalentes a Largo Plazo	0.00	0.00	0.00	0.00	0.00
Bienes Inmuebles, Infraestructura y Construcciones en Proceso	172,428,597.47	0.00	0.00	172,428,597.47	0.00
Bienes Muebles	97,993,543.48	0.00	0.00	97,993,543.48	0.00
Activos Intangibles	0.00	0.00	0.00	0.00	0.00
Depreciación, Deterioro y Amortización Acumulada de Bienes	-26,540,825.78	0.00	0.00	-26,540,825.78	0.00
Activos Diferidos	129,285.27	0.00	0.00	129,285.27	0.00
Estimación por Pérdida o Deterioro de Activos no Circulantes	0.00	0.00	0.00	0.00	0.00
Otros Activos no Circulantes	0.00	0.00	0.00	0.00	0.00

*Bajo protesta de decir verdad declaramos que los Estados Financieros y sus notas, son razonablemente correctos y son responsabilidad del emisor.

Mtro. Alejandro Sánchez García
Rector

José Manuel Padilla Gutiérrez
Encargado de la Dirección de Administración y Finanzas

UNIVERSIDAD TECNOLÓGICA DEL SUROESTE DE GUANAJUATO
 Estado Analítico de la Deuda y Otros Pasivos
 Del 1 de Enero al 30 de Junio de 2020

Denominación de las Deudas	Moneda de Contratación	Institución o País Acreedor	Saldo Inicial del Periodo	Saldo Final del Periodo
DEUDA PÚBLICA			0.00	0.00
Corto Plazo				
Deuda Interna			0.00	0.00
Instituciones de Crédito			0.00	0.00
Títulos y Valores			0.00	0.00
Arrendamientos Financieros			0.00	0.00
Deuda Externa			0.00	0.00
Organismos Financieros Internacionales			0.00	0.00
Deuda Bilateral			0.00	0.00
Títulos y Valores			0.00	0.00
Arrendamientos Financieros			0.00	0.00
Subtotal a Corto Plazo			0.00	0.00
Largo Plazo				
Deuda Interna			0.00	0.00
Instituciones de Crédito			0.00	0.00
Títulos y Valores			0.00	0.00
Arrendamientos Financieros			0.00	0.00
Deuda Externa			0.00	0.00
Organismos Financieros Internacionales			0.00	0.00
Deuda Bilateral			0.00	0.00
Títulos y Valores			0.00	0.00
Arrendamientos Financieros			0.00	0.00
Subtotal Largo Plazo			0.00	0.00
Otros Pasivos			28,588,023.44	43,463,905.74
Total Deuda y Otros Pasivos			28,588,023.44	43,463,905.74

Bajo protesta de decir verdad declaramos que los Estados Financieros y sus notas, son razonablemente correctos y son responsabilidad del emisor.

Mtro. Alejandro Sánchez García
 Rector

José Manuel Padilla Gutiérrez
 Encargado de la Dirección de Administración y Finanzas

UNIVERSIDAD TECNOLÓGICA DEL SUROESTE DE GUANAJUATO
Informes sobre Pasivos Contingentes
Al 30 de Junio de 2020

NOMBRE	CONCEPTO
JUICIOS	
GARANTÍAS	
AVALES	
PENSIONES Y JUBILACIONES	
DEUDA CONTINGENTE	

"Bajo protesta de decir verdad declaramos que los Estados Financieros y sus notas, son razonablemente correctos y son responsabilidad del emisor".

Mtro. Alejandro Sánchez García
Rector

José Manuel Padilla Gutiérrez
Encargado de la Dirección de Administración y Finanzas

Notas

ESF-01 FONDOS CONVENCIONALES ESPECÍFICA E INVERSIONES FINANCIERAS

Cuenta	Nombre de la Cuenta	Monto	Tipo	2019	2017	2018	2016	Facilidad de Cobro
111	Inversión por pagar (Máx. 3 meses)	9,202,797.75						
1115	Fondos de Ahorro Especial							
1121	Inversiones Financieras de Corto Plazo	1,249,264.74						
1211	Inversiones a Largo Plazo	0.00						

ESF-02 CONTRIBUCIONES POR RECUPERAR

Cuenta	Nombre de la Cuenta	Monto	A 90 Días	A 180 Días	A 365 Días	Característica
1122	Cuentas por Cobrar a Corto Plazo	6,576,971.10	1,874,273.10	2,592,266.28	665,787.95	0.00
1124	Impagos por Recuperar a Corto Plazo	0.00	0.00	0.00	0.00	0.00

ESF-03 CONTRIBUCIONES POR RECUPERAR CORTO PLAZO

Cuenta	Nombre de la Cuenta	Monto	A 90 Días	A 180 Días	A 365 Días	Característica
1123	Deudores Diversos por Cobrar a Corto Plazo	1,725,932.11	1,725,932.11	0.00	0.00	0.00
1126	Deudores por Anticipos de la Tesorería a Corto Plazo	0.00	0.00	0.00	0.00	0.00
1129	Préstamos Obtenidos a Corto Plazo	0.00	0.00	0.00	0.00	0.00
1131	Otros Derechos al Pasivo Eléctrico o Equivalentes a Corto Plazo	0.00	0.00	0.00	0.00	0.00
1132	Anticipo a Proveedores por Adquisición de Bienes y Prestación de Servicios a Corto Plazo	11,660,696.13	11,660,696.13	0.00	0.00	0.00
1133	Anticipo a Proveedores por Adquisición de Bienes Inmuebles y Muebles a Corto Plazo	0.00	0.00	0.00	0.00	0.00
1134	Anticipo a Proveedores por Adquisición de Bienes Intangibles a Corto Plazo	0.00	0.00	0.00	0.00	0.00
1134	Anticipos Contratistas por Otros Públicos a Corto Plazo	1,909,469.75	1,909,469.75	0.00	0.00	0.00
1136	Otros Derechos al Pasivo Bienes o Servicios a Corto Plazo	0.00	0.00	0.00	0.00	0.00

ESF-04 BIENES DESPESABLES PARA SU TRANSFORMACIÓN ESTIMACIONES Y DETERGOS (INVENTARIOS)

Cuenta	Nombre de la Cuenta	Monto	Sistema de Control	Método de Valuación	Convencional de Aplicación	Impacto de Información Financiera
1140	Inventario	2,393,900.38				
1141	Inventario de Mercancías para Venta	0.00				
1142	Inventario de Mercancías Terminadas	0.00				
1143	Inventario de Mercancías en Proceso de Elaboración	0.00				
1144	Inventario de Materias Primas, Materiales y Suministros para Producción	0.00				
1145	Bienes en Transitó	2,393,900.38				

ESF-05 ALMACENES

Cuenta	Nombre de la Cuenta	Monto	Método	Convencional de Aplicación	Impacto de Información Financiera por cambios en el método
1150	Almacén	0.00			
1151	Almacén de Materiales y Suministros de Consumo	0.00			

ESF-06 FIDEJONARIOS, MANDATOS Y CONTRATOS ANALÓGOS

Cuenta	Nombre de la Cuenta	Monto	Tipo	Característica
1213	Fidejones, Mandatos y Contratos Análogos	0.00		

ESF-07 PARTICIPACIONES Y APORTACIONES DE CAPITAL


Cuenta	Nombre de la Cuenta	Monto
1214	Participaciones y Aportaciones de Capital	0.00

ESF-08 BIENES MUEBLES E INMUEBLES

Cuenta	Nombre de la Cuenta	Monto	Dap. Gasto	Dap. Acumulada	Método	Tasa Aplicada	Criterios	Característica
1230	Bienes Inmuebles, Infraestructura y Construcciones en Proceso	172,428,597.47	0.00	0.00	0.00			
1231	Terrenos	810,000.00	0.00	0.00	0.00			
1232	Viviendas	0.00	0.00	0.00	0.00			
1233	Edificios no habitacionales	45,595,972.86	0.00	0.00	0.00			
1234	Infraestructura	0.00	0.00	0.00	0.00			
1235	Construcciones en Proceso en Bienes de Dominio Público	0.00	0.00	0.00	0.00			
1236	Construcciones en Proceso en Bienes Propios	126,032,724.61	0.00	0.00	0.00			
1239	Otros Bienes Inmuebles	0.00	0.00	0.00	0.00			
1240	Bienes Muebles	97,693,543.46	0.00	0.00	26,540,825.78			
1241	Mobiliario y Equipo de Administración	26,001,174.63	0.00	0.00	10,124,655.73			
1242	Mobiliario y Equipo Esportivo y Recreativo	14,997,082.13	0.00	0.00	3,726,545.02			
1243	Equipo Instrumental Médico y de Laboratorio	2,249,333.50	0.00	0.00	1,070,012.91			
1244	Vehículos y Equipo de Transporte	14,799,527.89	0.00	0.00	6,865,055.77			
1245	Equipo de Defensa y Seguridad	0.00	0.00	0.00	0.00			
1246	Maquinaria, Otros Equipos y Herramientas	38,956,425.23	0.00	0.00	4,814,376.35			
1247	Colectores, Otros (Arrio) y Otros Vehículos	0.00	0.00	0.00	0.00			
1248	Activos Biológicos	0.00	0.00	0.00	0.00			

ESF-09 INTANGIBLES Y DERECHOS

Cuenta	Nombre de la Cuenta	Monto	Amort. Gasto	Amort. Acum.	Método	Tasa Aplicada	Criterios	Característica
1250	Activos Intangibles	0.00	0.00	0.00	0.00			
1251	Software	0.00	0.00	0.00	0.00			
1252	Patentes, Marcas y Derechos	0.00	0.00	0.00	0.00			
1253	Concesiones y Fianquicias	0.00	0.00	0.00	0.00			
1254	Licencias	0.00	0.00	0.00	0.00			
1259	Otros Activos Intangibles	0.00	0.00	0.00	0.00			
1260	Activos Intangibles	129,265.27	0.00	0.00	0.00			
1271	Estados, Fondos y Evaluación de Proyectos	0.00	0.00	0.00	0.00			



1272	Derechos Sobre Bienes en Regimen de Arrendamiento Financiero	0.00	0.00	0.00	0.00
1273	Gastos Pautados por Adquiridos a Largo Plazo	1,292,285.27	0.00	0.00	0.00
1274	Anticipos a Largo Plazo	0.00	0.00	0.00	0.00
1275	Beneficios al Retiro de Empleados Pagados por Adelantado	0.00	0.00	0.00	0.00
1279	Otros Activos Diferidos	0.00	0.00	0.00	0.00

ESF-10 ESTIMACIONES Y DETERMINOS

Cuenta	Nombre de la Cuenta	Monto	Criterio
1100	Estimador por Pérdida o Déficit de Activos Circulantes	0.00	0.00
1101	Estimador por Gastos Pautados por Derechos al Retiro Efectivo o Equivalentes	0.00	0.00
1102	Estimador por Déficit de Incentivos	0.00	0.00

ESF-11 OTROS ACTIVOS CIRCULANTE Y NO CIRCULANTE

Cuenta	Nombre de la Cuenta	Monto	Característica
1150	Otros Activos Circulantes	31,242.00	
1151	Valores en Garantía	31,242.00	
1152	Bienes en Garantía (Incluye depósitos de fondos)	0.00	
1153	Bienes Derivados de Embargos, Decomisos, Asignamientos y Dación en Pago	0.00	
1154	Adquisición con Fondos de Terceros	0.00	

Cuenta

Nombre de la Cuenta	Monto	Característica
1250	Otros Activos no Circulantes	0.00
1251	Bienes en Concesión	0.00
1252	Bienes en Arrendamiento: Habitiero	0.00
1253	Bienes en Comodato	0.00

ESF-12 CUENTAS Y DOCUMENTOS POR PAGAR

Cuenta	Nombre de la Cuenta	Monto	A 90 Dias	A 180 Dias	A 365 Dias	Ma. 365 Dias	Facilidad de Pago
2110	Cuentas por Pagar a Corto Plazo	43,452,452.36	43,452,452.36	0.00	0.00	0.00	0.00
2111	Servicios Personales por Pagar a Corto Plazo	11,656,931.20	11,656,931.20	0.00	0.00	0.00	0.00
2112	Impuestos por Pagar a Corto Plazo	1,400,000.00	1,400,000.00	0.00	0.00	0.00	0.00
2113	Compras por Otros Proveedores por Pagar a Corto Plazo	5,519,007.96	5,519,007.96	0.00	0.00	0.00	0.00
2114	Participaciones y Aportaciones por Pagar a Corto Plazo	0.00	0.00	0.00	0.00	0.00	0.00
2115	Transferencias Otorgadas por Pagar a Corto Plazo	0.00	0.00	0.00	0.00	0.00	0.00
2116	Intereses, Comisiones y Otros Gastos de la Deuda Pública por Pagar a Corto Plazo	0.00	0.00	0.00	0.00	0.00	0.00
2117	Retenciones y Contribuciones por Pagar a Corto Plazo	6,622,668.16	6,622,668.16	0.00	0.00	0.00	0.00
2118	Devoluciones de la Ley de Ingresos por Pagar a Corto Plazo	0.00	0.00	0.00	0.00	0.00	0.00
2119	Otros Cuentas por Pagar a Corto Plazo	8,406,952.91	8,406,952.91	0.00	0.00	0.00	0.00
2120	Documentos por Pagar a Corto Plazo	0.00	0.00	0.00	0.00	0.00	0.00
2121	Documentos por Pagar a Corto Plazo	0.00	0.00	0.00	0.00	0.00	0.00
2122	Documentos por Pagar a Corto Plazo	0.00	0.00	0.00	0.00	0.00	0.00
2129	Otros Documentos por Pagar a Corto Plazo	0.00	0.00	0.00	0.00	0.00	0.00

ESF-13 FONDOS Y BIENES DE TERCEROS

Cuenta	Nombre de la Cuenta	Monto	Naturaliza	Característica
2160	Fondos y Bienes de Terceros en Garantía y/o Administración a Corto Plazo	0.00		
2161	Fondos en Garantía a Corto Plazo	0.00		
2162	Fondos en Administración a Corto Plazo	0.00		
2163	Fondos Cartingentes a Corto Plazo	0.00		
2164	Fondos de Incentivos, Navajos y Contratos Análogos a Corto Plazo	0.00		
2165	Fondos de Incentivos, Navajos y Contratos Análogos a Corto Plazo	0.00		
2166	Valores y Bienes en Garantía a Corto Plazo	0.00		
2250	Fondos y Bienes de Terceros en Garantía y/o Administración a Largo Plazo	0.00		
2251	Fondos en Garantía a Largo Plazo	0.00		
2252	Fondos en Administración a Largo Plazo	0.00		
2253	Fondos Cartingentes a Largo Plazo	0.00		
2254	Fondos de Incentivos, Navajos y Contratos Análogos a Largo Plazo	0.00		
2255	Otros Fondos de Terceros en Garantía y/o Administración a Largo Plazo	0.00		
2256	Valores y Bienes en Garantía a Largo Plazo	0.00		

ESF-14 OTROS PASIVOS CIRCULANTES

Cuenta	Nombre de la Cuenta	Monto	Naturaliza	Característica
2159	Otros Pasivos Diferidos a Corto Plazo	0.00		
2199	Otros Pasivos Circulantes	0.00		
2240	Pasivos Diferidos a Largo Plazo	0.00		
2241	Créditos Diferidos a Largo Plazo	0.00		
2242	Intereses Cobrados por Adelantado a Largo Plazo	0.00		
2249	Otros Pasivos Diferidos a Largo Plazo	0.00		

UNIVERSIDAD TECNOLÓGICA DEL SUROESTE DE GUANAJUATO

Notas de Desglose Estado de Actividades

Correspondiente del 1 de Enero al 30 de Junio de 2020

Ejercicio: 2020

Periodicidad: 0

Corte: 2

ACTOS INGRESOS DE GESTION

Cuenta	Nombre de la Cuenta	Monto	Característica Significativa
4100	INGRESOS DE GESTION	0.00	
4110	Impuestos	0.00	
4111	Impuestos Sobre los Ingresos	0.00	
4112	Impuestos Sobre el Patrimonio	0.00	
4113	Impuestos Sobre la Producción, el Consumo y las Transacciones	0.00	



Cuenta	Nombre de la Cuenta	Monto	Característica Significativa
4114	Impuesto al Consumo Entero	0.00	
4115	Impuesto Sobre Nomina y Aduanables	0.00	
4116	Impuesto Ecológico	0.00	
4117	Acciones de Impuestos	0.00	
4118	Impuestos no Comprendidos en la Ley de Ingresos Vigente, Causados en Ejercicios Fiscales Anteriores Pendientes de Liquidación o Pago	0.00	
4119	Derechos Impuestos	0.00	
4120	Cuotas y Aportaciones de Seguridad Social	0.00	
4121	Aportaciones para Fondos de Vivienda	0.00	
4122	Cuotas de Aportación para el Seguro de Vida	0.00	
4123	Cuotas de Aportación al Retiro	0.00	
4124	Acciones de Cuotas y Aportaciones de Seguridad Social	0.00	
4129	Derechos Culturales y Aportaciones para la Seguridad Social	0.00	
4130	Contribuciones de Mejoras	0.00	
4131	Contribuciones de Mejoras no Comprendidas en la Ley de Ingresos Vigente, Causadas en Ejercicios Fiscales Anteriores Pendientes de Liquidación o Pago	0.00	
4132	Derechos	0.00	
4140	Derechos por el Uso, Goce, Aprovechamiento o Explotación de Bienes de Dominio Público	0.00	
4141	Derechos por el Uso, Goce, Aprovechamiento o Explotación de Bienes de Dominio Privado	0.00	
4142	Derechos por el Uso, Goce, Aprovechamiento o Explotación de Bienes de Dominio Social	0.00	
4144	Acciones de Derechos	0.00	
4145	Derechos no Comprendidos en la Ley de Ingresos Vigente, Causados en Ejercicios Fiscales Anteriores Pendientes de Liquidación o Pago	0.00	
4149	Otros Derechos	0.00	
4150	Productos	0.00	
4151	Productos	0.00	
4154	Productos no Comprendidos en la Ley de Ingresos Vigente, Causados en Ejercicios Fiscales Anteriores Pendientes de Liquidación o Pago	0.00	
4159	Aprovechamientos	0.00	
4160	Multas	0.00	
4161	Multas Derivadas de la Colaboración Fiscal	0.00	
4162	Multas	0.00	
4163	Indemnizaciones	0.00	
4164	Rentregas	0.00	
4165	Aprovechamientos Provenientes de Obras Públicas	0.00	
4166	Aprovechamientos no Comprendidos en la Ley de Ingresos Vigente, Causados en Ejercicios Fiscales Anteriores Pendientes de Liquidación o Pago	0.00	
4168	Accesores de Aprovechamientos	0.00	
4169	Otros Aprovechamientos	0.00	
4170	Ingresos por Ventas de Bienes y Prestación de Servicios	0.00	
4171	Ingresos por Venta de Bienes y Prestación de Servicios de Instituciones Públicas de Seguridad Social	0.00	
4172	Ingresos por Venta de Bienes y Prestación de Servicios de Entidades Parastatales y Fiscomisos No Empresariales y No Financieros	0.00	
4173	Ingresos por Venta de Bienes y Prestación de Servicios de Entidades Parastatales y Fiscomisos No Financieros y No Financieros	0.00	
4174	Ingresos por Venta de Bienes y Prestación de Servicios de Entidades Parastatales Empresariales	0.00	
4175	Ingresos por Venta de Bienes y Prestación de Servicios de Entidades Parastatales Empresariales	0.00	
4176	Ingresos por Venta de Bienes y Prestación de Servicios de Entidades Parastatales Empresariales	0.00	
4177	Ingresos por Venta de Bienes y Prestación de Servicios de Entidades Parastatales Empresariales	0.00	
4178	Ingresos por Venta de Bienes y Prestación de Servicios de los Poderes Legislativo y Judicial, y de los Organos Auxiliares	0.00	

ACT-02 PARTICIPACIONES, APORTACIONES, CONVENIOS, INCENTIVOS...

Cuenta	Nombre de la Cuenta	Monto	Característica Significativa
4200	PARTICIPACIONES, APORTACIONES, CONVENIOS, INCENTIVOS DERIVADOS DE LA COLABORACIÓN FISCAL, FONDOS DISTINTOS DE APORTACIONES, TRANSFERENCIAS ASIGNACIONES Y SUBSIDIOS Y SUBVENCIÓNES, Y PENSIONES Y JUBILACIONES	19,697,438.86	
4210	Derechos de Aportaciones, Convenios, Incentivos Derivados de la Colaboración Fiscal y Fondos Distintos de Aportaciones	9,202,960.00	
4211	Participaciones	0.00	
4212	Aportaciones	0.00	
4213	Convenios	9,202,960.00	
4214	Incentivos derivados de la Colaboración Fiscal	0.00	
4215	Fondos Distintos de Aportaciones	0.00	
4220	Transferencias, Asignaciones, Subsidios y Otras ayudas	10,494,478.86	
4221	Transferencias Internas y Asignaciones del Sector Público	10,494,478.86	
4223	Subsidios y Subvenciones	0.00	
4225	Pensiones y Jubilaciones	0.00	
4227	Transferencias del Fondo Mecanismo del Petróleo para la Estabilización y el Desarrollo	0.00	

ACT-03 OTROS INGRESOS Y BENEFICIOS

Cuenta	Nombre de la Cuenta	Monto	Característica Significativa
4300	OTROS INGRESOS Y BENEFICIOS	368,890.00	Naturaleza
4310	Ingresos Financieros	0.00	
4311	Intereses Ganados de Títulos, Valores y demás Instrumentos Financieros	0.00	
4319	Otros Ingresos Financieros	0.00	
4320	Incremento por Valuación de Inventarios	0.00	
4321	Incremento por Valuación de Inventarios de Mercaderías para Venta	0.00	
4322	Incremento por Valuación de Inventarios de Mercaderías Terminadas	0.00	
4323	Incremento por Valuación de Inventarios de Mercaderías en Proceso de Elaboración	0.00	
4324	Incremento por Valuación de Inventarios de Materia Prima, Materiales y Suministros para Producción	0.00	



Carácter	Moneda de la Cuenta	Monto	%	Característica
4305				
4330		0.00		
4331		0.00		
4340		0.00		
4341		0.00		
4380		368,850.00		
4382		0.00		
4383		0.00		
4385		0.00		
4386		0.00		
4387		0.00		
4389		368,850.00		

ACT 64 GASTOS Y OTRAS PERDIDAS

Carácter	Moneda de la Cuenta	Monto	%	Característica
5000		27,571,305.30	100%	
GASTOS Y OTRAS PERDIDAS				
5100		27,568,625.30		
5110		12,079,699.46		
5111		7,123,715.45		
5112		1,700,574.86		
5113		2,749,087.87		
5114		924,062.87		
5115		77,590.02		
5116		362,746.08		
5120		38,502.07		
5121		58,660.95		
5122		2,852.00		
5123		2,852.00		
5124		21,216.27		
5125		73,671.10		
5126		8,345.04		
5127		0.00		
5128		86,203.90		
5129		2,562,227.69		
5130		317,179.80		
5131		275,171.69		
5132		30,186.19		
5133		3,665.92		
5134		466,074.18		
5135		129,121.85		
5136		161,262.48		
5137		113,570.94		
5138		586,757.00		
5139		2,680.00		
5200		0.00		
5210		0.00		
5211		0.00		
5212		0.00		
5220		0.00		
5221		0.00		
5222		0.00		
5230		0.00		
5231		0.00		
5232		0.00		
5240		2,680.00		
5241		2,680.00		
5242		0.00		
5243		0.00		
5244		0.00		
5250		0.00		
5251		0.00		
5252		0.00		
5259		0.00		
5260		0.00		
5261		0.00		
5262		0.00		
5270		0.00		
5281		0.00		
5282		0.00		
5283		0.00		
5284		0.00		
5285		0.00		
5290		0.00		
5291		0.00		
5292		0.00		
5300		0.00		
5310		0.00		
5311		0.00		
5312		0.00		



Cuenta	Nombre de la Cuenta	Monto	Tipo	Precedencia
5320	Aportaciones	0.00	# DW00	
5321	Aportaciones de la Federación a Entidades Federativas y Municipios	0.00	# DW00	
5322	Aportaciones de las Entidades Federativas a los Municipios	0.00	# DW00	
5330	Convenios	0.00	# DW00	
5331	Convenios de Pasajación	0.00	# DW00	
5332	Convenios de Descentralización y Otros	0.00	# DW00	
5400	INTERESES, COMISIONES Y OTROS GASTOS DE LA DEUDA PUBLICA	0.00	# DW00	
5410	Intereses de la Deuda Pública	0.00	# DW00	
5411	Intereses de la Deuda Pública Interna	0.00	# DW00	
5412	Intereses de la Deuda Pública Externa	0.00	# DW00	
5420	Comisiones de la Deuda Pública	0.00	# DW00	
5421	Comisiones de la Deuda Pública Interna	0.00	# DW00	
5422	Comisiones de la Deuda Pública Externa	0.00	# DW00	
5430	Gastos de la Deuda Pública	0.00	# DW00	
5431	Gastos de la Deuda Pública Interna	0.00	# DW00	
5432	Gastos de la Deuda Pública Externa	0.00	# DW00	
5440	Costos por Colecciones	0.00	# DW00	
5441	Aplicar Intereses	0.00	# DW00	
5442	Aplicar Comisiones	0.00	# DW00	
5443	Aplicar Gastos	0.00	# DW00	
5444	Aplicar Otros Gastos	0.00	# DW00	
5450	OTROS GASTOS Y REFOJOS EXTRAORDINARIAS	0.00	# DW00	
5500	Estimaciones, Depreciaciones, Deterioros, Obsolescencia y Amortizaciones	0.00	# DW00	
5510	Estimaciones por Préstado o Delincio de Activos Circulantes	0.00	# DW00	
5512	Estimaciones por Préstado o Delincio de Activo no Circulante	0.00	# DW00	
5513	Depreciación de Bienes Inmuebles	0.00	# DW00	
5514	Depreciación de Infraestructura	0.00	# DW00	
5516	Depreciación de Bienes Muebles	0.00	# DW00	
5517	Depreciación de Bienes Biológicos	0.00	# DW00	
5518	Depreciación de Bienes Intangibles	0.00	# DW00	
5519	Depreciación de Bienes por Arrendar, obsolescencia y deterioro	0.00	# DW00	
5520	Provisiones	0.00	# DW00	
5521	Provisiones de Pasivos a Corto Plazo	0.00	# DW00	
5522	Provisiones de Pasivos a Largo Plazo	0.00	# DW00	
5530	Eliminación de Inventario	0.00	# DW00	
5531	Eliminación de Inventario de Mercancías para Venta	0.00	# DW00	
5532	Eliminación de Inventario de Mercancías Terminadas	0.00	# DW00	
5533	Eliminación de Inventario de Mercancías en Proceso de Elaboración	0.00	# DW00	
5534	Eliminación de Inventario de Materiales Primas, Materiales y Suministros para Producción	0.00	# DW00	
5535	Eliminación de Inventario de Bienes de Capital	0.00	# DW00	
5540	Aumento por Insuficiencia de Estimaciones por Préstado o Delincio	0.00	# DW00	
5541	Aumento por Insuficiencia de Estimaciones por Préstado o Delincio u Obsolescencia	0.00	# DW00	
5550	Aumento por Insuficiencia de Provisiones	0.00	# DW00	
5551	Aumento por Insuficiencia de Provisiones	0.00	# DW00	
5560	Otros Gastos	0.00	# DW00	
5561	Gastos de Ejercicios Anteriores	0.00	# DW00	
5562	Pérdidas por Responsabilidad	0.00	# DW00	
5563	Bonificaciones y Descuentos (Margatos)	0.00	# DW00	
5564	Diferencia por Tipos de Cambio Negativas	0.00	# DW00	
5565	Diferencia por Tipos de Cambio Positivas	0.00	# DW00	
5566	Resultados por Operación Negativas en Valores Negociables	0.00	# DW00	
5567	Pérdidas por Participación Patrimonial	0.00	# DW00	
5568	Diferencia por Reestructuración de Deuda Pública Negativas	0.00	# DW00	
5569	Otros Gastos Varas	0.00	# DW00	
5600	INVERSIÓN PÚBLICA	0.00	# DW00	
5610	Inversión Pública no Capitalizable	0.00	# DW00	
5611	Construcción en Bienes Capitalizable	0.00	# DW00	

Ejercicio: 2020
 Periodicidad: 0
 Corte: 2

UNIVERSIDAD TECNOLÓGICA DEL SUROESTE DE GUANAJUATO
 Notas de Desglose Estado de Variación en la Hacienda Pública
 Correspondiente del 1 de Enero al 30 de Junio de 2020

Cuenta	Nombre de la Cuenta	Monto	Tipo	Precedencia
3110	Aportaciones	235,895,461.64	Naturaliza	
3120	Donaciones de Capital	1,005,053.45		
3130	Ajustes por el Patrimonio	0.00		
VAR-OP PATRIMONIO GENERADO		7,505,016.44		
3210	Resultados de Ejercicios (Nuevo Desahorro)	77,937,534.25		
3220	Revalúos	0.00		
3231	Revalúo de Bienes Inmuebles	0.00		
3232	Revalúo de Bienes Muebles	0.00		
3233	Revalúo de Bienes Intangibles	0.00		
3239	Otros Revalúos	0.00		
3240	Reservas	7,605,107.72		
3241	Reserva de Patrimonio	0.00		
3242	Reservas Territoriales	0.00		



3643 Reservas por Contingencias 7,665,167.72
 3650 Rectificaciones de Resultados de Ejercicios Anteriores 0.00
 3651 Cambios en Políticas Contables 0.00
 3652 Cambios por Errores Contables 0.00

UNIVERSIDAD TECNOLÓGICA DEL SUROESTE DE GUANAJUATO
 Notas de Desglose Estado de Flujos de Efectivo
 Correspondiente del 1 de Enero al 30 de Junio de 2020

Ejercicio: 2020
 Periodicidad: 0
 Corte: 2

Notas

EFE-01 FLUJOS DE EFECTIVO

Cuenta	Nombre de la Cuenta	Saldo Final	Saldo Inicial	Pagos
1111	Efectivo	0.00	0.00	0.00
1112	Bancos/Cuentas	73,636,426.96	71,221,961.20	0.00
1113	Bancos/Depositos y Otros	0.00	0.00	0.00
1114	Provisiones temporales (Prestó 3 meses)	9,202,797.75	9,202,797.75	0.00
1115	Provisiones temporales (Prestó más de 3 meses)	0.00	0.00	0.00
1116	Depositos de Fondos en Tránsito en Garantía y/o Administración	0.00	0.00	0.00
1119	Otros Efectivos y Equivalentes	0.00	0.00	0.00
1110	Total	82,839,224.73	80,424,758.95	0.00

EFE-02 BIENES INMUEBLES E INMUEBLES

Cuenta	Nombre de la Cuenta	Monto	Subsido	Pagos
1230	Bienes Inmuebles, Infraestructura y Construcciones en Proceso	172,426,597.47	0.00	0.00
1231	Terrenos	810,000.00	0.00	0.00
1232	Edificios	45,585,679.96	0.00	0.00
1233	Edificios en Construcción	0.00	0.00	0.00
1234	Infraestructura	0.00	0.00	0.00
1235	Construcciones en Proceso en Bienes de Dominio Público	126,032,724.61	0.00	0.00
1236	Construcciones en Proceso en Bienes Propios	97,993,543.46	0.00	0.00
1239	Otros Bienes Inmuebles	26,001,174.63	0.00	0.00
1240	Bienes Muebles	14,997,082.13	0.00	0.00
1241	Mobiliario y Equipo de Administración	2,285,333.60	0.00	0.00
1242	Mobiliario y Equipo Educativo y Recreativo	14,789,527.69	0.00	0.00
1243	Equipo Instrumental Médico y de Laboratorio	0.00	0.00	0.00
1244	Equipo de Computación y Software	0.00	0.00	0.00
1245	Equipo de Laboratorio de Investigación Científica	0.00	0.00	0.00
1246	Muestrarios, Otros Equipos y Herramientas	0.00	0.00	0.00
1247	Colecciones, Obras de Arte y Objetos Valiosos	38,956,426.23	0.00	0.00
1248	Activos Ecológicos	0.00	0.00	0.00
1249	Activos Intangibles	0.00	0.00	0.00
1250	Software	0.00	0.00	0.00
1251	Patentes, Marcas y Derechos	0.00	0.00	0.00
1252	Patentes, Marcas y Derechos	0.00	0.00	0.00
1253	Concesiones y Franquicias	0.00	0.00	0.00
1254	Udencias	0.00	0.00	0.00
1255	Otros Activos Intangibles	0.00	0.00	0.00

EFE-03 CONCLUSIÓN DEL FLUJO DE EFECTIVO

Cuenta	Nombre de la Cuenta	Saldo Anterior	Saldo Final	Pagos
5000	OTROS GASTOS Y PERDIDAS EXTRAORDINARIAS	0.00	0.00	0.00
5010	Estimaciones, Depreciaciones, Deterioros, Obsolescencia y Amortizaciones	0.00	0.00	0.00
5011	Estimaciones por Pérdida e Deterioro de Activos Circulantes	0.00	0.00	0.00
5012	Estimaciones por Pérdida e Deterioro de Activo no Circulante	0.00	0.00	0.00
5013	Depreciación de Bienes Inmuebles	0.00	0.00	0.00
5014	Depreciación de Bienes Muebles	0.00	0.00	0.00
5015	Depreciación de Bienes Ecológicos	0.00	0.00	0.00
5016	Amortización de Activos Intangibles	0.00	0.00	0.00
5017	Amortización de Activos Intangibles	0.00	0.00	0.00
5018	Deterioro de Bienes por pérdida, obsolescencia y deterioro	0.00	0.00	0.00
5020	Provisiones	0.00	0.00	0.00
5021	Provisiones de Pasivos a Corto Plazo	0.00	0.00	0.00
5022	Provisiones de Pasivos a Largo Plazo	0.00	0.00	0.00
5030	Deterioro de Inversiones	0.00	0.00	0.00
5031	Deterioro de Inversiones de Mercancías para Venta	0.00	0.00	0.00
5032	Deterioro de Inversiones de Mercancías Terminadas	0.00	0.00	0.00
5033	Deterioro de Inversiones de Mercancías en Proceso de Elaboración	0.00	0.00	0.00
5034	Deterioro de Inversiones de Mercancías en Proceso de Elaboración	0.00	0.00	0.00
5035	Deterioro de Inversiones de Mercancías y Suministros para Producción	0.00	0.00	0.00
5036	Deterioro de Inversiones de Mercancías y Suministros de Comercio	0.00	0.00	0.00
5040	Aumento por Insuficiencia de Estimaciones por Pérdida o Deterioro u Obsolescencia	0.00	0.00	0.00
5041	Aumento por Insuficiencia de Estimaciones por Pérdida o Deterioro u Obsolescencia	0.00	0.00	0.00
5050	Aumento por Insuficiencia de Provisiones	0.00	0.00	0.00
5051	Aumento por Insuficiencia de Provisiones	0.00	0.00	0.00
5090	Otros Gastos	0.00	0.00	0.00
5091	Gastos de Ejercicios Anteriores	0.00	0.00	0.00
5092	Pérdidas por Responsabilidades	0.00	0.00	0.00
5093	Bonificaciones y Responsabilidades	0.00	0.00	0.00
5094	Pérdidas por Responsabilidades	0.00	0.00	0.00
5095	Diferencias por Periodos No Registra en Efectivo y Equivalentes	0.00	0.00	0.00
5096	Diferencias por Periodos No Registra en Valores Resposables	0.00	0.00	0.00
5099	Resultados por Formación Monetaria	0.00	0.00	0.00

5597	Pérdidas por Participación Patrimonial	0.00
5599	Otros Gastos Varios	0.00
5600	INVERSION PÚBLICA	0.00
5610	Inversión Pública Capitalizable	0.00
5611	Comunicación Bienes No Capitalizable	0.00

UNIVERSIDAD TECNOLÓGICA DEL SUROESTE DE GUANAJUATO		
Conciliación entre los Ingresos Presupuestarios y Contables		
Correspondiente del 1 de Enero al 30 de Junio de 2020		
(Cifras en pesos)		
1.	Total de Ingresos Presupuestarios	20,066,288.86
2.	Más Ingresos Contables No Presupuestarios	368,850.00
2.1	Ingresos Interiores	0.00
2.2	Inventarios	0.00
2.3	Inventarios de Inventario	0.00
2.4	Eliminación del Exceso de Estimaciones por Pérdida o Deterioro u Obsolescencia	0.00
2.5	Otros Ingresos Contables	368,850.00
2.6	Otros Ingresos Contables No Presupuestarios	0.00
3.	Menos Ingresos presupuestarios no contables	0.00
3.1	Aprovisiones Primarias	0.00
3.2	Ingresos de Realizaciones de Financiamientos	0.00
3.3	Otros Ingresos Presupuestarios No Contables	0.00
4.	Ingresos Contables (4 = 1 + 2 - 3)	20,435,138.86

UNIVERSIDAD TECNOLÓGICA DEL SUROESTE DE GUANAJUATO		
Conciliación entre los Egresos Presupuestarios y los Gastos Contables		
Correspondiente del 1 de Enero al 30 de Junio de 2020		
(Cifras en pesos)		
1.	Total de Egresos Presupuestarios	27,571,305.30
2.	Menos Egresos Presupuestarios No Contables	0.00
2.1	Materiales Primarios y Materiales de Producción y Comercialización	0.00
2.2	Materiales y Suministros	0.00
2.3	Mobiliario y Equipo de Administración	0.00
2.4	Mobiliario y Equipo Educativo y Recreativo	0.00
2.5	Equipo e Instrumental Médico y de Laboratorio	0.00
2.6	Vehículos y Equipo de Transporte	0.00
2.7	Equipo de Defensa y Seguridad	0.00
2.8	Mantención, Otros Equipos y Herramientas	0.00
2.9	Bienes Inmuebles	0.00
2.10	Bienes Muebles	0.00
2.11	Activos Intangibles	0.00
2.12	Otra Póliza en Bienes del Dominio Público	0.00
2.13	Otra Póliza en Bienes Fijos	0.00
2.14	Acciones y Participaciones de Capital	0.00
2.15	Compañía Titular y Valores	0.00
2.16	Constitución de Plusvalías	0.00
2.17	Inversiones en Fideicomisos, Mandatos y Otros Análogos	0.00
2.18	Provisiones para Contingencias y Otras Exigencias Especiales	0.00
2.19	Amortización de la Deuda Pública	0.00
2.20	Adjudas de Ejercicios Fiscales Anteriores (ADEFAS)	0.00
2.21	Otros Egresos Presupuestarios No Contables	0.00
3.	Más Gastos Contables No Presupuestarios	0.00
3.1	Estimaciones, Depreciaciones, Deterioros, Obsolescencia y Amortizaciones	0.00
3.2	Provisiones	0.00
3.3	Diminución de Inventarios	0.00
3.4	Aumento por Insuficiencia de Estimaciones por Pérdida o Deterioro u Obsolescencia	0.00
3.5	Aumento por Insuficiencia de Provisiones	0.00
3.6	Otros Gastos	0.00
3.7	Otros Gastos Contables No Presupuestarios	0.00
4.	Total de Gastos Contables (4 = 1 - 2 + 3)	27,571,305.30

UNIVERSIDAD TECNOLÓGICA DEL SUROESTE DE GUANAJUATO
 Notas de Memoria
 Correspondiente del 1 de Enero al 30 de Junio de 2020

Cuenta	Concepto	Saldo Inicial	Cargos del Periodo	Abonos del Periodo	Saldo final
7000	CUENTAS DE ORDEN CONTABLES				
7100	Alfombras en Casaca	0.00	0.00	0.00	0.00
7120	Cuadras de Valores	0.00	0.00	0.00	0.00

UNIVERSIDAD TECNOLÓGICA DEL SUROESTE DE GUANAJUATO
Estado Analítico de Ingresos por Fuente de Financiamiento
Del 1 de Enero al 30 de Junio de 2020

Rubro de ingresos	Ingresos					Diferencia (6 = 5 - 1)
	Estimado (1)	Ampliaciones y Reducciones (2)	Modificado (3 = 1 + 2)	Devengado (4)	Recaudado (5)	
Ingresos del Poder Ejecutivo Federal o Estatal y de los Municipios						
Impuestos	0.00	0.00	0.00	0.00	0.00	0.00
Cuotas y Aportaciones de Seguridad Social	0.00	0.00	0.00	0.00	0.00	0.00
Contribuciones de Mejoras	0.00	0.00	0.00	0.00	0.00	0.00
Derechos	0.00	0.00	0.00	0.00	0.00	0.00
Productos ¹	0.00	0.00	0.00	0.00	0.00	0.00
Aprovechamientos ²	0.00	0.00	0.00	0.00	0.00	0.00
Participaciones, Aportaciones, Convenios, Incentivos Derivados de la Colaboración Fiscal y Fondos Distintos de Aportaciones	0.00	0.00	0.00	0.00	0.00	0.00
Transferencias, Asignaciones, Subsidios y Subvenciones, y Pensiones y Jubilaciones	0.00	0.00	0.00	0.00	0.00	0.00
Ingresos de los Entes Públicos de los Poderes Legislativo y Cuotas y Aportaciones de Seguridad Social	46,118,405.88	87,000.00	46,205,405.88	10,863,328.86	10,863,328.86	-35,255,077.02
Productos ¹	0.00	0.00	0.00	0.00	0.00	0.00
Ingresos por Venta de Bienes, Prestación de Servicios y Otros Ingresos ³	9,354,170.00	0.00	9,354,170.00	368,850.00	368,850.00	-8,985,320.00
Transferencias, Asignaciones, Subsidios y Subvenciones, y Pensiones y Jubilaciones	36,764,235.88	87,000.00	36,851,235.88	10,494,478.86	10,494,478.86	-26,289,757.02
Ingresos Derivados de Financiamiento	0.00	0.00	0.00	0.00	0.00	0.00
Total	46,118,405.88	87,000.00	46,205,405.88	10,863,328.86	10,863,328.86	-35,255,077.02
			Ingresos Excedentes			

¹ Incluye intereses que generan las cuentas bancarias de los entes públicos en productos.

² Incluye donativos en efectivo del Poder Ejecutivo, entre otros aprovechamientos.

³ Se refiere a los ingresos propios obtenidos por los Poderes Legislativo y Judicial, los Órganos Autónomos y las entidades de la administración pública parastatal y paramunicipal, por sus actividades diversas no inherentes a su operación que generan recursos y que no sean ingresos por venta de bienes o prestación de servicios, tales como donativos en efectivo, entre otros.

Bajo protesta de decir verdad declaramos que los Estados Financieros y sus Notas son razonablemente correctos y responsabilidad del emisor

Mtro. Alejandro Sánchez García
 Rector

Jose Manuel Pedraza Gutierrez
 Encargado de la Dirección de Administración y Finanzas

UNIVERSIDAD TECNOLÓGICA DEL SUROESTE DE GUANAJUATO
Estado Analítico del Ejercicio del Presupuesto de Egresos
Clasificación Administrativa
Del 1 de Enero al 30 de Junio de 2020

Concepto	Egresos					
	Aprobado 1	Ampliaciones/ (Reducciones) 2	Modificado 3 = (1 + 2)	Devengado 4	Pagado 5	Subejercicio 6 = (3 - 4)
0101 DESPACHO DEL C. RECTOR	3,512,356.31	3,435,135.80	6,947,492.11	3,921,085.16	3,903,804.12	3,026,406.95
0102 ÓRGANO INTERNO DE CONTROL UTSOE	1,218,185.53	1,206,233.62	2,424,419.15	430,684.95	392,183.45	1,989,934.20
0201 DOCEANCIA	21,251,328.95	13,454,282.19	34,705,611.14	14,448,788.88	14,215,091.58	20,256,812.26
0301 DESP. DE LA DIRECCION DE ADMON. Y F	19,673,093.27	9,186,173.73	27,859,227.00	7,029,727.68	6,817,132.73	20,829,499.32
0401 DESPACHO DE LA DIRECCION DE VINCULA	1,463,481.82	1,431,306.66	2,894,788.48	1,741,208.63	1,741,208.63	1,153,579.85
Dependencia o Unidad Administrativa 6	0.00	0.00	0.00	0.00	0.00	0.00
Dependencia o Unidad Administrativa 7	0.00	0.00	0.00	0.00	0.00	0.00
Total del Gasto	46,118,405.88	28,713,132.00	74,831,537.88	27,571,305.30	27,069,420.51	47,260,232.58

UNIVERSIDAD TECNOLÓGICA DEL SUROESTE DE GUANAJUATO
Estado Analítico del Ejercicio del Presupuesto de Egresos
Clasificación Administrativa
Del 01 de Enero al 30 de Junio de 2020

Concepto	Egresos					
	Aprobado 1	Ampliaciones/ (Reducciones) 2	Modificado 3 = (1 + 2)	Devengado 4	Pagado 5	Subejercicio 6 = (3 - 4)
Poder Ejecutivo						
Poder Legislativo						
Poder Judicial						
Organismos Autónomos						
Total del Gasto	0.00	0.00	0.00	0.00	0.00	0.00

Sector Paraestatal del Gobierno (Federal/Estatal/Municipal) de UNIVERSIDAD TECNOLÓGICA DEL SUROESTE DE GUANAJUATO
Estado Analítico del Ejercicio del Presupuesto de Egresos
Clasificación Administrativa
Del 1 de Enero al 30 de Junio de 2020

Concepto	Egresos					
	Aprobado 1	Ampliaciones/ (Reducciones) 2	Modificado 3 = (1 + 2)	Devengado 4	Pagado 5	Subejercicio 6 = (3 - 4)
Entidades Paraestatales y Fideicomisos No Empresariales y No Financieros	46,118,405.88	28,713,132.00	74,831,537.88	27,571,305.30	27,069,420.51	47,260,232.58
Instituciones Públicas de la Seguridad Social	0.00	0.00	0.00	0.00	0.00	0.00
Entidades Paraestatales Empresariales No Financieras con Participación Estatal Mayoritaria	0.00	0.00	0.00	0.00	0.00	0.00
Fideicomisos Empresariales No Financieros con Participación Estatal Mayoritaria	0.00	0.00	0.00	0.00	0.00	0.00
Entidades Paraestatales Empresariales Financieras Monetarias con Participación Estatal Mayoritaria	0.00	0.00	0.00	0.00	0.00	0.00
Entidades Paraestatales Financieras No Monetarias con Participación Estatal Mayoritaria	0.00	0.00	0.00	0.00	0.00	0.00
Fideicomisos Financieros Públicos con Participación Estatal Mayoritaria	0.00	0.00	0.00	0.00	0.00	0.00
Total del Gasto	46,118,405.88	28,713,132.00	74,831,537.88	27,571,305.30	27,069,420.51	47,260,232.58

Bajo protesta de decir verdad declaramos que los Estados Financieros y sus notas, son razonablemente correctos y son responsabilidad del emisor

Mtro. Alejandro Sánchez García
Rector

Jose Manuel Padilla Gutiérrez
Encargado de la Dirección de Administración y Finanzas

UNIVERSIDAD TECNOLÓGICA DEL SUROESTE DE GUANAJUATO
 Estado Analítico del Ejercicio del Presupuesto de Egresos
 Clasificación por Objeto del Gasto (Capítulo y Concepto)
 Del 1 de Enero al 30 de Junio de 2020

Concepto	Egresos					Subejercicio 6 = (3 - 4)
	Aprobado 1	Ampliaciones/ (Reducciones) 2	Modificado 3 = (1 + 2)	Devengado 4	Pagado 5	
Servicios Personales	25,149,307.69	24,099,624.66	49,248,932.35	24,653,657.53	24,653,657.53	24,595,274.82
Remuneraciones al Personal de Carácter Permanente	11,993,475.76	11,678,461.54	23,671,937.30	12,078,609.46	12,078,609.46	11,593,327.84
Remuneraciones al Personal de Carácter Transitorio	5,321,683.36	5,181,906.85	10,503,590.21	7,123,712.45	7,123,712.45	3,379,877.76
Remuneraciones Adicionales y Especiales	3,005,342.51	2,926,405.84	5,931,748.35	1,700,574.86	1,700,574.86	4,231,173.49
Seguridad Social	3,645,825.28	3,550,065.90	7,195,891.18	2,749,087.87	2,749,087.87	4,446,803.31
Otras Prestaciones Sociales y Económicas	670,043.60	652,444.67	1,322,488.27	924,082.87	924,082.87	398,405.40
Previsiones	0.00	0.00	0.00	0.00	0.00	0.00
Pago de Estímulos a Servidores Públicos	512,937.18	110,339.86	623,277.04	77,590.02	77,590.02	545,687.02
Materiales Y Suministros	3,850,814.64	1,526,529.86	5,387,344.50	352,740.08	323,206.73	5,034,604.42
Materiales de Administración, Emisión de Documentos y Artículos de Oficina	804,248.35	575,940.42	1,380,188.77	38,502.07	38,502.07	1,341,686.70
Alimentos y Utensilios	69,436.03	69,640.57	139,076.60	58,660.95	58,660.95	80,415.65
Materiales Primas y Materiales de Producción y Comercialización	300,000.00	0.00	300,000.00	2,852.00	2,852.00	297,148.00
Materiales y Artículos de Construcción y de Reparación	467,487.62	468,865.19	936,352.81	63,288.75	60,788.95	873,064.06
Productos Químicos, Farmacéuticos y de Laboratorio	272,400.00	145,613.35	418,013.35	21,216.27	14,485.95	396,797.08
Combustibles, Lubricantes y Aditivos	1,204,321.81	128,128.29	1,332,450.10	73,671.10	72,043.87	1,258,779.00
Vestuario, Blancos, Prendas de Protección y Artículos Deportivos	460,000.00	80,176.80	540,176.80	8,345.04	8,345.04	531,831.76
Materiales y Suministros Para Seguridad	0.00	0.00	0.00	0.00	0.00	0.00
Herramientas, Refacciones y Accesorios Menores	282,920.83	58,165.24	341,086.07	86,203.90	67,527.90	254,882.17
Servicios Generales	12,065,209.97	2,999,977.48	15,065,187.45	2,562,227.69	2,089,876.25	12,502,959.76
Servicios Básicos	2,114,134.10	624,044.47	2,738,178.57	317,179.80	192,045.96	2,420,998.77
Servicios de Arrendamiento	893,507.32	394,666.83	1,288,174.15	275,171.69	21,372.40	1,013,002.46
Servicios Profesionales, Científicos, Técnicos y Otros Servicios	2,695,000.00	666,959.53	3,361,959.53	130,188.19	117,518.37	3,231,771.34
Servicios Financieros, Bancarios y Comerciales	466,600.00	116,943.52	583,543.52	342,881.56	342,881.56	240,661.96
Servicios de Instalación, Reparación, Mantenimiento y Conservación	3,300,744.22	512,762.09	3,813,506.31	496,074.18	423,415.21	3,317,432.13
Servicios de Comunicación Social y Publicidad.	520,000.00	150,442.01	670,442.01	129,121.85	129,121.85	541,320.16
Servicios de Traslado y Viáticos	185,978.83	186,513.70	372,492.53	161,282.48	156,580.16	211,210.05
Servicios Oficiales	1,127,532.38	-996.90	1,126,535.48	113,570.94	110,183.74	1,012,964.54
Otros Servicios Generales	761,713.12	348,642.23	1,110,355.35	596,757.00	596,757.00	513,598.35
Transferencias, Asignaciones, Subsidios Y Otras Ayudas	500,000.00	0.00	500,000.00	2,680.00	2,680.00	497,320.00
Transferencias Internas y Asignaciones al Sector Público	0.00	0.00	0.00	0.00	0.00	0.00
Transferencias al Resto del Sector Público	0.00	0.00	0.00	0.00	0.00	0.00
Subsidios y Subvenciones	0.00	0.00	0.00	0.00	0.00	0.00
Ayudas Sociales	500,000.00	0.00	500,000.00	2,680.00	2,680.00	497,320.00
Pensiones y Jubilaciones	0.00	0.00	0.00	0.00	0.00	0.00
Transferencias a Fideicomisos, Mandatos y Otros Análogos	0.00	0.00	0.00	0.00	0.00	0.00

Transferencias a la Seguridad Social	0.00	0.00	0.00	0.00	0.00	0.00	0.00	0.00
Donativos	0.00	0.00	0.00	0.00	0.00	0.00	0.00	0.00
Transferencias al Exterior	0.00	0.00	0.00	0.00	0.00	0.00	0.00	0.00
Bienes Muebles, Inmuebles E Intangibles	4,543,073.58	87,000.00	4,630,073.58	0.00	4,630,073.58	0.00	0.00	4,630,073.58
Mobiliario y Equipo de Administración	3,868,903.58	87,000.00	3,955,903.58	0.00	3,955,903.58	0.00	0.00	3,955,903.58
Mobiliario y Equipo Educativo y Recreativo	234,170.00	0.00	234,170.00	0.00	234,170.00	0.00	0.00	234,170.00
Equipo e Instrumental Médico y de Laboratorio	190,000.00	0.00	190,000.00	0.00	190,000.00	0.00	0.00	190,000.00
Vehículos y Equipo de Transporte	0.00	0.00	0.00	0.00	0.00	0.00	0.00	0.00
Equipo de Defensa y Seguridad	0.00	0.00	0.00	0.00	0.00	0.00	0.00	0.00
Maquinaria, Otros Equipos y Herramientas	250,000.00	0.00	250,000.00	0.00	250,000.00	0.00	0.00	250,000.00
Activos Biológicos	0.00	0.00	0.00	0.00	0.00	0.00	0.00	0.00
Bienes Inmuebles	0.00	0.00	0.00	0.00	0.00	0.00	0.00	0.00
Activos Intangibles	0.00	0.00	0.00	0.00	0.00	0.00	0.00	0.00
Inversión Pública	0.00	0.00	0.00	0.00	0.00	0.00	0.00	0.00
Otra Pública en Bienes de Dominio Público	0.00	0.00	0.00	0.00	0.00	0.00	0.00	0.00
Otra Pública en Bienes Propios	0.00	0.00	0.00	0.00	0.00	0.00	0.00	0.00
Proyectos Productivos y Acciones de Fomento	0.00	0.00	0.00	0.00	0.00	0.00	0.00	0.00
Inversiones Financieras Y Otras Provisiones	0.00	0.00	0.00	0.00	0.00	0.00	0.00	0.00
Inversiones Para el Fomento de Actividades Productivas.	0.00	0.00	0.00	0.00	0.00	0.00	0.00	0.00
Acciones y Participaciones de Capital	0.00	0.00	0.00	0.00	0.00	0.00	0.00	0.00
Compra de Títulos y Valores	0.00	0.00	0.00	0.00	0.00	0.00	0.00	0.00
Concesión de Préstamos	0.00	0.00	0.00	0.00	0.00	0.00	0.00	0.00
Inversiones en Fideicomisos, Mandatos y Otros Análogos	0.00	0.00	0.00	0.00	0.00	0.00	0.00	0.00
Otras Inversiones Financieras	0.00	0.00	0.00	0.00	0.00	0.00	0.00	0.00
Provisiones para Contingencias y Otras Erogaciones Especiales	0.00	0.00	0.00	0.00	0.00	0.00	0.00	0.00
Participaciones Y Aportaciones	0.00	0.00	0.00	0.00	0.00	0.00	0.00	0.00
Participaciones	0.00	0.00	0.00	0.00	0.00	0.00	0.00	0.00
Aportaciones	0.00	0.00	0.00	0.00	0.00	0.00	0.00	0.00
Convenios	0.00	0.00	0.00	0.00	0.00	0.00	0.00	0.00
Deuda Pública	0.00	0.00	0.00	0.00	0.00	0.00	0.00	0.00
Amortización de la Deuda Pública	0.00	0.00	0.00	0.00	0.00	0.00	0.00	0.00
Intereses de la Deuda Pública	0.00	0.00	0.00	0.00	0.00	0.00	0.00	0.00
Comisiones de la Deuda Pública	0.00	0.00	0.00	0.00	0.00	0.00	0.00	0.00
Gastos de la Deuda Pública	0.00	0.00	0.00	0.00	0.00	0.00	0.00	0.00
Costo por Coberturas	0.00	0.00	0.00	0.00	0.00	0.00	0.00	0.00
Apoyos Financieros	0.00	0.00	0.00	0.00	0.00	0.00	0.00	0.00
Adeudos de Ejercicios Fiscales Anteriores (Adefas)	0.00	0.00	0.00	0.00	0.00	0.00	0.00	0.00
Total del Gasto	46,118,405.88	28,713,132.00	74,831,537.88	27,571,305.30	27,069,420.51	47,260,232.58	0.00	0.00

"Bajo protesta de decir verdad declaramos que los Estados Financieros y sus notas, son razonablemente correctos y son responsabilidad del emisor"

Mtro. Alejandro Sánchez García
Rector

José Manuel Peña Cortés
Encargado de la Dirección de Administración y Finanzas

UNIVERSIDAD TECNOLÓGICA DEL SUROESTE DE GUANAJUATO
Estado Analítico del Ejercicio del Presupuesto de Egresos
Clasificación Económica (por Tipo de Gasto)
Del 1 de Enero al 30 de Junio de 2020

Concepto	Egresos						Subejercicio 6 = (3 - 4)
	Aprobado	Ampliaciones/ (Reducciones)	Modificado	Devengado	Pagado		
	1	2	3 = (1 + 2)	4	5		
Gasto Corriente	41,575,332.30	28,626,132.00	70,201,464.30	27,571,305.30	27,069,420.51		42,630,159.00
Gasto de Capital	4,543,073.58	87,000.00	4,630,073.58	0.00	0.00		4,630,073.58
Amortización de la Deuda y Disminución de Pasivos	0.00	0.00	0.00	0.00	0.00		0.00
Pensiones y Jubilaciones	0.00	0.00	0.00	0.00	0.00		0.00
Participaciones	0.00	0.00	0.00	0.00	0.00		0.00
Total del Gasto	46,118,405.88	28,713,132.00	74,831,537.88	27,571,305.30	27,069,420.51		47,260,232.58

Bajo protesta de decir verdad declaramos que los Estados Financieros y sus notas, son razonablemente correctos y son responsabilidad del emisor

Mtro. Alejandro Sánchez García.
Rector

José Manuel Padilla Gutiérrez
 Encargado de la Dirección de Administración y Finanzas

Concepto	Egresos					Subejercicio 6 = (3 - 4)
	Aprobado 1	Ampliaciones/ (Reducciones) 2	Modificado 3 = (1 + 2)	Devengado 4	Pagado 5	
Gobierno	1,218,185.53	1,206,233.62	2,424,419.15	430,484.95	392,183.45	1,993,934.20
Legislación	0.00	0.00	0.00	0.00	0.00	0.00
Justicia	0.00	0.00	0.00	0.00	0.00	0.00
Coordinación de la Política de Gobierno	1,218,185.53	1,206,233.62	2,424,419.15	430,484.95	392,183.45	1,993,934.20
Relaciones Exteriores	0.00	0.00	0.00	0.00	0.00	0.00
Asuntos Financieros y Hacendarios	0.00	0.00	0.00	0.00	0.00	0.00
Seguridad Nacional	0.00	0.00	0.00	0.00	0.00	0.00
Asuntos de Orden Público y de Seguridad Interior	0.00	0.00	0.00	0.00	0.00	0.00
Otros Servicios Generales	0.00	0.00	0.00	0.00	0.00	0.00
Desarrollo Social	44,900,220.35	27,506,898.38	72,407,118.73	27,140,820.35	26,677,237.06	45,266,298.38
Protección Ambiental	0.00	0.00	0.00	0.00	0.00	0.00
Vivienda y Servicios a la Comunidad	0.00	0.00	0.00	0.00	0.00	0.00
Salud	0.00	0.00	0.00	0.00	0.00	0.00
Recreación, Cultura y Otras Manifestaciones Sociales	0.00	0.00	0.00	0.00	0.00	0.00
Educación	44,900,220.35	27,506,898.38	72,407,118.73	27,140,820.35	26,677,237.06	45,266,298.38
Protección Social	0.00	0.00	0.00	0.00	0.00	0.00
Otros Asuntos Sociales	0.00	0.00	0.00	0.00	0.00	0.00
Desarrollo Económico	0.00	0.00	0.00	0.00	0.00	0.00
Asuntos Económicos, Comerciales y Laborales en General	0.00	0.00	0.00	0.00	0.00	0.00
Agropecuaria, Silvicultura, Pesca y Caza	0.00	0.00	0.00	0.00	0.00	0.00
Combustibles y Energía	0.00	0.00	0.00	0.00	0.00	0.00
Minería, Manufacturas y Construcción	0.00	0.00	0.00	0.00	0.00	0.00
Transporte	0.00	0.00	0.00	0.00	0.00	0.00
Comunicaciones	0.00	0.00	0.00	0.00	0.00	0.00
Turismo	0.00	0.00	0.00	0.00	0.00	0.00
Ciencia, Tecnología e Innovación	0.00	0.00	0.00	0.00	0.00	0.00
Otras Industrias y Otros Asuntos Económicos	0.00	0.00	0.00	0.00	0.00	0.00
Otras no Clasificadas en Funciones Anteriores	0.00	0.00	0.00	0.00	0.00	0.00
Transacciones de la Deuda Pública / Costo Financiero de la Deuda	0.00	0.00	0.00	0.00	0.00	0.00
Transferencias, Participaciones y Aportaciones Entre Diferentes Niveles y Ordenes de Gobierno	0.00	0.00	0.00	0.00	0.00	0.00
Saneamiento del Sistema Financiero	0.00	0.00	0.00	0.00	0.00	0.00
Adeudos de Ejercicios Fiscales Anteriores	0.00	0.00	0.00	0.00	0.00	0.00
Total del Gasto	46,118,405.88	28,713,132.00	74,831,537.88	27,571,305.30	27,069,420.51	47,260,232.58

Bajo protesta de decir verdad declaramos que los Estados Financieros y sus notas, son razonablemente correctos y son responsabilidad del emisor

Mtro. Alejandro Sánchez García
Rector

José Manuel Padilla Gutiérrez
Encargado de la Dirección de Administración y Finanzas

UNIVERSIDAD TECNOLÓGICA DEL SUROESTE DE GUANAJUATO
FLUJO DE FONDOS (INDICADORES DE LA POSTURA FISCAL)
 Del 01 de Enero al 30 de Junio del 2020

CONCEPTO	ESTIMADO / APROBADO	DEVENGADO	RECAUDADO / PAGADO
I. Ingresos Presupuestarios (I=1+2)			
1. Ingresos del Gobierno de la Entidad Federativa ¹	46,118,405.88	20,066,288.86	15,464,808.86
2. Ingresos del Sector Paraestatal ¹	46,118,405.88	20,066,288.86	15,464,808.86
II. Egresos Presupuestarios (II=3+4)			
3. Egresos del Gobierno de la Entidad Federativa ²	46,118,405.88	27,571,305.30	27,069,420.51
4. Egresos del Sector Paraestatal ²	46,118,405.88	27,571,305.30	27,069,420.51
III. Balance Presupuestario (Superávit o Déficit) (III = I - II)	0.00	-7,505,016.44	-11,604,611.65

Concepto	Estimado	Devengado	Pagado ³
III. Balance Presupuestario (Superávit o Déficit)	0.00	-7,505,016.44	-11,604,611.65
IV. Intereses, Comisiones y Gastos de la Deuda	0.00	0.00	0.00
V. Balance Primario (Superávit o Déficit) (V= III - IV)	0.00	-7,505,016.44	-11,604,611.65

Concepto	Estimado	Devengado	Pagado ³
A. Financiamiento			
B. Amortización de la deuda			
C. Endeudamiento ó desendeudamiento (C = A - B)	0.00	0.00	0.00

Mtro. Alejandro Sánchez García.
 Rector

José Manuel Padilla Gutiérrez
 Encargado de la Dirección de Administración y Finanzas

UNIVERSIDAD TECNOLÓGICA DEL SUROESTE DE GUANAJUATO
PROGRAMAS Y PROYECTOS DE INVERSIÓN
Al 30 de Junio de 2020

Tipo de Programas y Proyectos	Programa o Proyecto	Denominación	UR	Egresos					Subejercicio 6 = (3 - 5)	% Avance Financiero				
				Aprobado 1	Ampliaciones/ (Reducciones) 2	Modificado 3 = (1 + 2)	Comprometido 4	Devengado 5		Ejercido 6	Pagado 7	Devengado/ Aprobado 5/1	Devengado/ Modificado 6/3	
SIN INFORMACION QUE REVELAR														
				\$	\$	\$	\$	\$	\$	\$	\$	\$	\$	\$

Bajo protesta de decir verdad declaramos que los Estados Financieros y sus Notas son razonablemente correctos y responsabilidad del emisor

Mtro. Alejandro Sánchez García
Revisor

José Manuel Padilla Gutiérrez
Encargado de la Dirección de Administración y Finanzas

INDICADORES PARA RESULTADOS
Al 30 de Junio de 2020

Ente Público: UNIVERSIDAD TECNOLÓGICA DEL SUROESTE DE GUANAJUATO

RAMA DE GOBIERNO	CATEGORÍA	PROGRAMÁTICA				INDICADORES			METAS				PRESUPUESTO (PESOS)														
		F	FN	SF	PP	UR	Denominación del indicador	Nivel	Tipo	Dimensión a medir	Frecuencia de medición	Unidad de medida	Fórmula	Programada	Modificada	Alcanzada	Porcentaje de Alc. / Prog.	Alc. / Modif.	Aprobado	Modificado	Devengado	Porcentaje de Dev. / Anom.	Dev. / Modif.				
NO APLICA																											
Total del Gasto		###	###	###	###	###	0	0	0	0	0	0	0	0	0	0	0	0	0	0	0	0	0	0	0	0	

Esta es la información declarada por los Estados Financieros y sus Metas y es responsablemente correcta y responsable del ente

Mtro. Alejandro Sánchez García
Rector

José Manuel Padilla Gutiérrez
Encargado de la Dirección de Administración y Finanzas

RELACIÓN DE ESQUEMAS BURSÁTILES Y DE COBERTURAS FINANCIERAS

AL 30 de Junio de 2020

UNIVERSIDAD TECNOLÓGICA DEL SUROESTE DE GUANAJUATO

Instrumentos Financieros	Valor Razonable	Riesgos
BIMERGOB	1,244,754.11	0
PAPEL BANCARIO	2,335,764.97	0
PAPEL BANCARIO	2,303,631.02	0

Bajo protesta de decir verdad declaramos que los Estados Financieros y sus Notas son razonablemente correctos y responsabilidad del emisor

Mtro. Alejandro Sánchez García
Rector

José Manuel Padilla Gutiérrez
Encargado de la Dirección de Administración y Finanzas

RELACIÓN DE CUENTAS BANCARIAS PRODUCTIVAS ESPECÍFICAS


Al 30 de Junio 2020


Ente Público: UNIVERSIDAD TECNOLÓGICA DEL SUROESTE DE GUANAJUATO.

Fondo, Programa o Convenio	Datos de la Cuenta Bancaria		
	Institución Bancaria	Número de Cuenta	Cuenta R-3
Ingresos Propios Anterior a 2006	Citibanamex	302-7768805	1112101001
Ingresos Propios Anterior a 2006	Citibanamex	302-7775887	1112101002
Ministraciones Estatales anterior a 2006	BBVABancomer, S.A.	0451046985	1112102001
Obra 2002	BBVABancomer, S.A.	0133878767	1112102003
FAM2007 Febrero 2008	BBVABancomer, S.A.	0158830479	1112102005
FAFEF2010 Enero 2011	BBVABancomer, S.A.	0179959084	1112102006
Ing P Pagos Referenciados Agosto 2016	BBVABancomer, S.A.	0107899629	1112102007
Cta. Administradora G.C. Estatal 2017 Marzo 2017	BBVABancomer, S.A.	0110416746	1112102009
Cta. Administradora G.C. Estatal 2018	BBVABancomer, S.A.	0111403095	1112102011
Cuenta SAR Inv. Aportación para empleados 2018	BBVABancomer, S.A.	0111615696	1121102005
Cuenta SAR Aportación para empleados 2018	BBVABancomer, S.A.	0111615696	1112102012
Cta. Administradora G.C. Estatal 2019	BBVABancomer, S.A.	0112719053	1112102013
Cta. Administradora G.C. Federal 2019	BBVABancomer, S.A.	0112719037	1112102014
Gasto Estatal 2020	BBVABancomer, S.A.	0114640659	1112102015
Gasto Federal 2020	BBVABancomer, S.A.	0114640667	1112102016
NÓMINA 2020	BBVABancomer, S.A.	0114640691	1112102017
GTOESTATAL Febrero 2011	BanBajío	63374480201	1112106002
FAFEF2011 Estivalidades Marzo 2011	BanBajío	64066560201	1112106003
Ingresos Propios Abril 2011	BanBajío	65532420201	1112106004
FAM2011 Agosto 2011	BanBajío	69321230201	1112106006
FAM13 Septiembre 2013	BanBajío	97173230201	1112106012
Estacionamiento y viabilidades Septiembre 2013	BanBajío	98599500101	1112106013
FADOES10 Noviembre 2013	BanBajío	0102048650101	1112106015
FAOENS2010 Junio 2014	BanBajío	0113560370101	1112106017
CICA2014 Agosto 2014	BanBajío	0117760360101	1112106021
Cadena Xocostle Enero 2017	BanBajío	0176679320101	1112106024
Cobertura con calidad Abril 2017	BanBajío	0183199540101	1112106026
Derechos educativos	BanBajío	0212713330101	1112106028
Remanentes Federales	BanBajío	0227261860101	1112106029

Remanentes Ingresos propios	BanBajo	0227242560101	1112106030
Fortalecimiento a la Calidad Educativa 2019	BanBajo	0273140460101	1112106031
Biblioteca 2001, FAM 2001	Santander	65-50082425-2	1112107003
ALMACÉNECFED anterior a 2006	Santander	65-50133258-4	1112107004
Ministraciones Federales anterior a 2006	Santander	65-50170030-5	1112107006
FAM2009 Septiembre 2008	Santander	65-50233369-6	1112107007
FAM2008 Noviembre 2008	Santander	65-50235923-1	1112107009
SALAMANCA Enero 2010	Santander	65-50255248-5	1112107011
Cta.Administradora G.C.Federal 2018	Santander	18000067747	1112107022
Fideicomiso PRODEP 2004	Santander	02000650-001	
Fideicomiso PRODEP 2004	Santander	02000650-002	

Bajo protesta de decir verdad declaramos que los Estados Financieros y sus Notas son razonablemente correctos y responsabiliz


 Mtro. Alejandro Sánchez García
 Rector


 José Manuel Padilla Gutiérrez
 Encargado de la Dirección de Administración y Finanzas

UNIVERSIDAD TECNOLÓGICA DEL SUROESTE DE GUAMAJUATO
Formato del Ejercicio y Destino de Gasto Federalizado y Reintegros
Al 30 de Junio de 2020

Programa o Fondo	Destino de los Recursos	Devengado	Ejercicio	Pagado	Reintegro
2520832124	SUB UT U006 2020 OPERACIÓN Y APOYO FINAN	7,991,710.25	7,991,710.25	7,991,710.25	

Bajo protesta de decir verdad declaramos que los Estados Financieros y sus Notas son razonablemente correctos y responsabilidad del emisor

Mtro. Alejandro Sánchez García
Rector

C. P. José Manuel Padilla Gutiérrez
Encargado de la Dirección de Administración y Finanzas